


簡単な別寸のれん

既製品ではサイズが合わない場合、ご希望のサイズで製作できます。
使用できる生地については、ご相談ください。

※生地は本カタログ掲載の座布団・のれんからお好きな生地を選んで製作できます。

※一部ご使用になれない生地もあります。



粹 - 色あそび AK (あかね)

ロゴ入れ別注のれん (顔料片面プリント・本染)

簡単にお店のロゴをプリントしたり、昔ながらの型染めを使用してオリジナルののれんが製作可能です。空間の機能や用途を告示・お客様の誘導・イベントや催事のアピールなど、一目でわかるアイキャッチとして活躍します。
のれんや幕などサイズ・割り付け等も希望に合わせて製作できます。

生地の種類は、綿または麻になります。

※生地の詳細や見積もりに関しては、お問い合わせ下さい。

STEP 1 染め方をお選びください。

本染め

白生地の状態から、生地自体に染料を染み込ませるので、両面ともにきれいに染め上がります。※裏面は鏡像になります

顔料プリント

染料の粒子が大きいので繊維に染み込まず、表面のみにプリントされます。色生地の上からプリントできます。



本染め



顔料プリント

本染めの詳細は
WEBページで→



顔料プリントの詳細は
WEBページで→



STEP 2 のれんの割数をお決めください。



2割



3割



4割

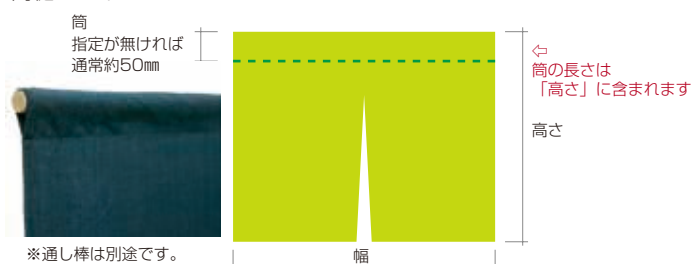


5割～

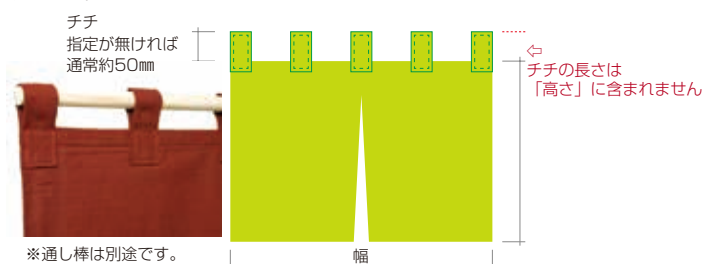
STEP 3 棒通しの形状とサイズをご指定ください。

※ご指定がない場合は高さ50mm (約25φまでの通し棒に対応) で作成いたします。

筒縫いタイプ



チチタイプ



STEP 4 柄やロゴの原稿をお渡し下さい。

原則として、一般印刷に使用可能なデータ (Adobe Illustrator など) か完全版下をお渡し下さい。jpgなどの画像データや印刷物からも染色・プリントすることが可能ですが、データや印刷物の状態によっては編集に時間と費用がかかる場合があります。