

# 木製チェア

食事・多目的のルーム向けチェア

## MC-950 多機能レザー張りモデル

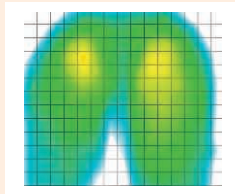


### 機能詳細

MC-950NA(BJ)



#### ① 体圧分散 (モールドウレタン)



座面クッションは適度な固さのあるモールドウレタンを採用することにより、着座時の安定性が向上して体圧分散と姿勢保持を両立しています。

#### ② ウェービングテープ構造



MCは通常の合板構造とは異なりウェービングテープを使用することでクッション性に優れた座り心地を実現しています。

#### ④ コンパクト設計

ワイド寸法を510mmに抑えることで身体が収まりやすくホールド感も向上しています。

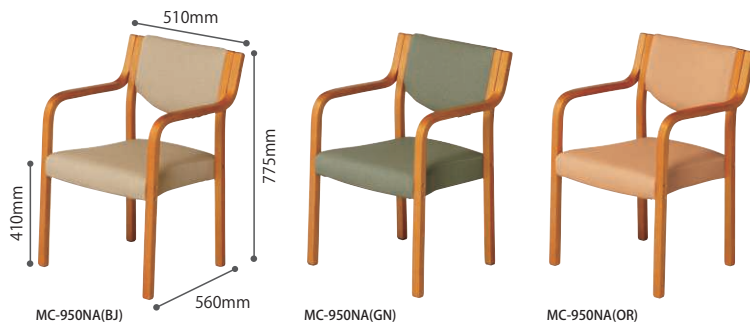

#### ③ 耐アルコールなど多機能レザー貼り



※完成品出荷対応可能。お気軽にお問い合わせください。

## 木製(ナチュラル色・ブラウン色) 多機能レザー仕様

### ■カラーサンプル



MC-950NA(BJ)

MC-950NA(GN)

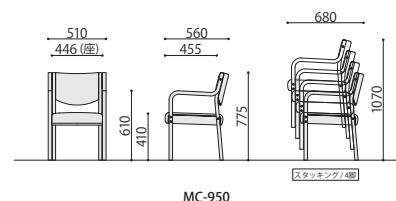
MC-950NA(OR)



MC-950BR(BJ)

MC-950BR(OR)

MC-950BR(PK)



MC-950

木製チェア	価格(税抜)	サイズ(mm)	梱包才数	梱包重量
MC-950BR	34,000円	W510×D560×H775(SH410)	4.7才	16kg
MC-950NA	34,000円	W510×D560×H775(SH410)	4.7才	16kg

仕様/張地:合成皮革(ポリ塩化ビニール) 座:モールドウレタン+ウェービングテープ+MDF フレーム:成型合板 粉体塗装 入数:2 (1個口) ●スタッキング可能(4脚まで)



### 注意

座った状態で椅子を引きずらないで下さい。ボルトが緩む恐れがあります。

SOCIA  
デスク  
チェア  
収納  
テーブル  
パーティション  
応接  
ロビー  
エクステリア  
アクセサリ  
木工  
福祉  
レンタル・リース