

# SFC-2M/2T



折畳可能

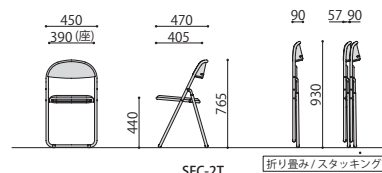


■カラーサンプル

BL: ブルー BR: ブラウン



合成皮革



SFC-2T

折り畳み/スタッキング

完成

折り畳みイス	価格(税抜)	サイズ(mm)	梱包才数	梱包重量
SFC-2M	11,500円	W450×D470×H765(SH440)	3.7才	20kg

仕様/張地:合成皮革(ポリウレタンレザー) フレーム:スチールパイプ(φ22.2mm) クロームメッキ  
入数:4(1個口) ●シリンダー式折り畳み機構

完成


折り畳みイス	価格(税抜)	サイズ(mm)	梱包才数	梱包重量
SFC-2T	8,700円	W450×D470×H765(SH440)	3.7才	20kg

仕様/張地:合成皮革(ポリウレタンレザー) フレーム:スチールパイプ(φ22.2mm) 粉体塗装(シルバー)  
入数:4(1個口) ●シリンダー式折り畳み機構



SFC-2M(BL)

SFC-2T(BR)



折り畳み機構

折り畳みの際の指はさみ防止のため、折り畳み機構には安全なシリンダー方式を採用。

## 折りたたみイス

### FP-930



折畳可能



フラットスタッキング



FP-930(BK)



スタッキング例



折り畳み機構

折り畳みの際の指はさみ防止のため、折り畳み機構には安全なシリンダー方式を採用。

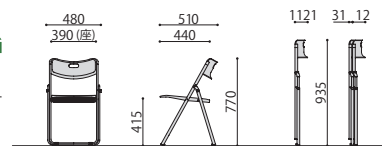


連結

完成

折り畳みイス	価格(税抜)	サイズ(mm)	梱包才数	梱包重量
FP-930	12,900円	W480×D510×H770(SH425)	4.1才	21.2kg

仕様/背・座:樹脂成型品 フレーム:スチール 粉体塗装 入数:5(1個口) ●フラットスタッキング可能  
●シリンダー式折り畳み機構



FP-930

折り畳み/スタッキング

## チェア台車



CRT-36S



KCD-L27



KCD-T30

組立

組立

チェア台車	価格(税抜)	サイズ(mm)	梱包才数	梱包重量
CRT-36S	294,900円	W980×D800×H1735	▲12.1才	▲40kg

仕様/フレーム:スチール 粉体塗装(グレー) 入数:1 ●パイプ(φ22.2mm)の折り畳みチェアの場合、最大積載数 約30台積載可能 ●パイプ(φ19.1mm)の折り畳みチェアの場合、最大積載数 約36台積載可能

チェア台車	価格(税抜)	サイズ(mm)	梱包才数	梱包重量
KCD-L27	100,500円	W625×D1340×H815	4.2才	25kg

仕様/フレーム:スチール 粉体塗装 床板:スチール 粉体塗装 入数:1 ●パイプ(φ22.2mm)の折り畳みチェアの場合、最大積載数 約27台積載可能 ●パイプ(φ19.1mm)の折り畳みチェアの場合、最大積載数 約30台積載可能

組立

チェア台車	価格(税抜)	サイズ(mm)	梱包才数	梱包重量
KCD-T30	115,600円	W580×D1000×H1590	10.7才	22kg

仕様/フレーム:スチール 粉体塗装 入数:1 ●パイプ(φ22.2mm)の折り畳みチェアの場合、最大積載数 約30台積載可能 ●パイプ(φ19.1mm)の折り畳みチェアの場合、最大積載数 約34台積載可能

### ■折り畳みチェア台車対応一覧

品番	価格	外寸法	有効内寸	折り畳みチェア積載脚数				
				AFC-2A	AFC-2APU	SFC-2T	SFC-2M	FP-930
CRT-36S	294,900円	W980×D800×H1735mm	上段:W900×D800×H600mm 下段:W900×D800×H570mm	42脚	42脚	30脚	30脚	36脚
KCD-L27	100,500円	W625×D1340×H815mm	W550×D1200mm	27脚	27脚	27脚	27脚	27脚
KCD-T30	115,600円	W580×D1000×H1590mm	上段:W510×D955×H615mm 下段:W510×D955×H622mm	30脚	30脚	27脚	27脚	30脚

※チェアの積載脚数は寸法から計測した理論値です。実際に台車に積載する場合、一台当たりの寸法は凸部と凹部が重なり合いますので、表記の台数より多く掲載できる可能性がございますので、ご注意ください。