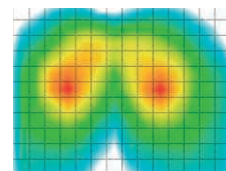


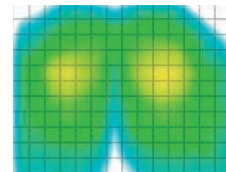
SOCIA  
ASO-W2411B(SGR)  
P.036



K-928(BR)



弊社従来品 (チップウレタン)



K-928 (モールドウレタン)

※色が赤く濃い部分ほど圧力がかかっています。

名古屋工業研究所測定

### 体圧分散するクッションで 快適な座り心地のチェア

適度な固さのあるモールドウレタンをおしりの形に合わせて成型しているので着座時の安定性が向上して体圧分散と姿勢保持を両立しています。

## K-928



K-928(BK)



K-928(BL)



K-928(GN)



K-928(LBL)



K-928(WN)+92AR



K-928(BR)+92AR

### ■カラーサンプル



BK: ブラック



BL: ブルー



BR: ブラウン



GN: グリーン



LBL: ライトブルー



WN: ワイン

オフィスチェア	価格(税抜)	サイズ(mm)	梱包才数	梱包重量
<b>K-928</b>	<b>27,900円</b>	W440×D530×H745~875(SH425~555)	4.6才	11.2kg

仕様/張地:布 脚:エンブラ樹脂成型品(ブラック) 座:モールドウレタン 入数:1 ●座昇降(ガスシリンダー式) 機能付 ●背ロック機能付

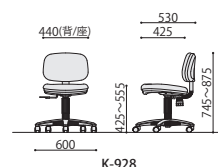


92AR

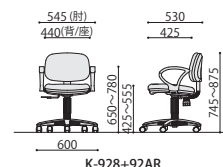
オプション肘 (左右セット)	価格(税抜)	サイズ(mm)	梱包才数	梱包重量
<b>92AR</b>	<b>6,800円</b>	W47×D298×H255	2.8才	11.5kg

仕様/本体:樹脂成型品(ブラック) 入数:4(1個口) ●対応機種:ALPHA-G、K-921、K-921PU、K-922、K-926、K-928、KOL-F1

### 完成



K-928



K-928+92AR