



SOCIA
ASO-W2411B(MAK)
P.036

ALPHA-G(GN)

ALPHA-G



モールドウレタンを使用し体圧を分散させ
使用者の疲れを軽減するスイングチェア。



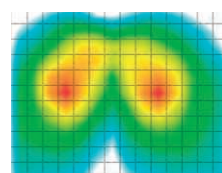
ALPHA-G(BK)



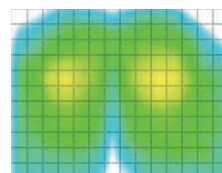
ALPHA-G(BL)



ALPHA-G(GN)+92AR(GR)



弊社従来品 (チップウレタン)



ALPHA-G (モールドウレタン)

※色が赤く濃い部分ほど圧力がかかっています。

名古屋市工業研究所測定

体圧分散するクッションで
快適な座り心地のチェア

適度な固さのあるモールドウレタンを
おしりの形に合わせて成型している
ので着座時の安定性が向上して体圧分散と姿勢
保持を両立しています。



オフィスチェア	価格(税抜)	サイズ(mm)	梱包才数	梱包重量
ALPHA-G	32,000円	W440×D570×H800~930(SH425~555)	4.2才	12.3kg

仕様/張地:布 脚:エンブラ樹脂成型品(グレー) 背・座:モールドウレタン 入数:1 ●座昇降(ガスシリンダー式) 機能付
●背ロック機構付 ●背スイング機能付



■カラーサンプル



BK: ブラック BL: ブルー GN: グリーン

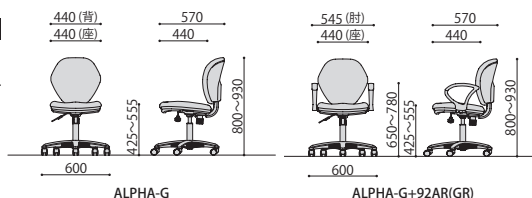


92AR(GR)

オプション肘 (左右セット)	価格(税抜)	サイズ(mm)	梱包才数	梱包重量
92AR(GR)	7,900円	W47×D298×H255	2.8才	11.5kg

仕様/本体:樹脂成型品(グレー) 入数:4(1個口) ●対応機種:ALPHA-G、K-921、K-921PU、K-922、K-926、K-928、KOL-F1

完成



ALPHA-G

ALPHA-G+92AR(GR)