

脇机 LDC

ノーマルタイプ



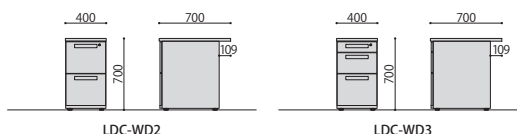
■天板カラーサンプル

NA:	WH:	MWT:	SAK:
ナチュラル	ホワイト	ミディアムウォールナット	サンドオーク

■本体カラーサンプル

WH:	BK:
ホワイト	ブラック

2 段 引出し内寸 (mm) 上段: W318 × D487 × H185 (286) 下段: W318 × D487 × H185 (286)	3 段 引出し内寸 (mm) 上段: W318 × D421 × H59 (98) 中段: W318 × D421 × H144 (187) 下段: W318 × D487 × H185 (286)
--	--



NEW 組立

脇机	価格(税抜)	サイズ(mm)	梱包才数	梱包重量
LDC-WD2	56,500円	W400×D700×H700	7.6才	28kg
LDC-WD3	57,800円	W400×D700×H700	7.6才	28kg

仕様/天板:パーティクルボード (t27mm) メラミン化粧板 (ナチュラル/ホワイト/ミディアムウォールナット/サンドオーク) 袖箱:スチール 粉体塗装 入数:1 (2個口) ●仕切板:WD2/大サイズ2枚、WD3/中サイズ1枚大サイズ1枚 ●ペントレー LDC-WD3/1個付

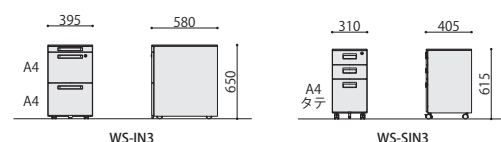
インワゴン WS

ハイトタイプ

スリムタイプ



ハイトタイプ 引出し内寸 (mm) 上段: W318 × D420 × H30 (35) 中段: W318 × D485 × H155 (256) 下段: W318 × D485 × H155 (256)	スリムタイプ 引出し内寸(mm) 上段: W280 × D339 × H79 (108) 中段: W280 × D339 × H79 (108) 下段: W280 × D339 × H159 (264)
---	--



完成

インワゴン(ハイトタイプ)	価格(税抜)	サイズ(mm)	梱包才数	梱包重量
WS-IN3(BK/WH)	48,000円	W395×D580×H650	6.8才	24kg

仕様/本体:スチール 粉体塗装 入数:1 ●仕切板:中サイズ2枚 ●ラッチ機構付き ●ペントレー

完成

インワゴン(スリムタイプ)	価格(税抜)	サイズ(mm)	梱包才数	梱包重量
WS-SIN3(BK/WH)	37,000円	W310×D400×H615	3.6才	16kg

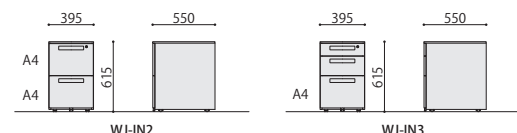
仕様/本体:スチール 粉体塗装 入数:1 ●仕切板:1枚 ●ペントレー

インワゴン WJ

ノーマルタイプ



ノーマルタイプ (2 段) 引出し内寸 (mm) 上段: W318 × D487 × H155 (262) 下段: W318 × D487 × H155 (262)	ノーマルタイプ (3 段) 引出し内寸 (mm) 上段: W318 × D421 × H59 (107) 中段: W318 × D421 × H97 (166) 下段: W318 × D487 × H155 (262)
--	--



完成

インワゴン(ノーマルタイプ)	価格(税抜)	サイズ(mm)	梱包才数	梱包重量
WJ-IN2(WH)	47,000円	W395×D550×H615	6.0才	24kg
WJ-IN3(WH/BK)	47,000円	W395×D550×H615	6.0才	24kg

仕様/本体:スチール 粉体塗装 入数:1 ●仕切板:(IN2) 中サイズ2枚、(IN3) 小サイズ1枚、中サイズ1枚 ●ペントレー:1個付(IN3のみ)