

05-2

裏面のマグネットでスチール面にピッタリ！

書庫用ボード

片面

スチール



FB937 ¥11,400
板面寸法/W360×H900
有効寸法/W338×H878



FB637 ¥8,300
板面寸法/W360×H600
有効寸法/W338×H578



FB937M ¥12,500
板面寸法/W360×H900
有効寸法/W338×H878



FB637M ¥17,800
板面寸法/W360×H600
有効寸法/W338×H578



FB637Q ¥9,500
板面寸法/W360×H600
有効寸法/W338×H578



FB637W ¥9,500
板面寸法/W360×H600
有効寸法/W338×H578

裏面にマグネット付

裏面にマグネットバーがついているのでスチール面に簡単に取付けできます。

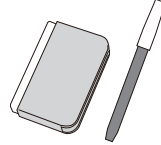


W360×H900
マグネット3本付



W360×H600
マグネット2本付

【付属品】



- イレーサー
- ボードマーカー 黒 1本
- 吊具 2個

05-3

連結しても使えるタテ型ホワイトボード

スタンディングボード

運賃別送

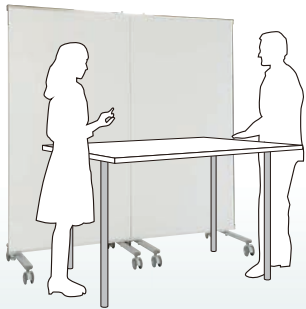
受

両面

スチール



● 両面スチールホワイトボード



PVV-3M ¥122,000
外形寸法/W892×D610×H1780
有効寸法/W880×H1620



PVV-4M ¥146,900
外形寸法/W1192×D610×H1780
有効寸法/W1180×H1620

関連商品

連結させてワイドサイズに
連結金具セット

【上部取付用】連結金具(長)



【下部取付用】連結金具(短)

VPVA-SET ¥2,600
連結金具(長) 連結金具(短)
つまみ(4個)

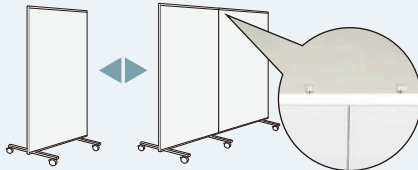
安全なコーナーカバー付



大型キャスター採用



連結しても使える



- ・一台でも、連結させてもご使用できます。連結部はフレームレスでフラットになります。
- ・連結金具セット(別売り)にて、ワイドサイズにも対応できます。(下記参照)

連結方法



1 連結金具セットは別売りです。

1. 板面同士合わせる面の上下角部にあるプラスチックコーナーを外してください。
2. 連結させる片側の板面のアルミフレームに連結金具を差し込み、連結金具のつまみを締めて固定してください。(上部は長いもの、下部は短いもの)
3. 連結する板面同士引き寄せ、もう片側のアルミフレームに連結金具を差し込み、連結金具のつまみを締めて固定してください。

05

ホワイト
ボード壁掛

ホワイト
ボード脚付

透明
ボード

映写対応
ホワイト
ボード

省スペース
ホワイト
ボード

掲示板
(室内)

掲示板
(屋外)

案内板

ポスター
パネル

Pシリーズ
ホワイトボード
・黒板・掲示板

ボードパー
ティション

展示
パネル

ミラー
ボード

カラー
ボード

木目調・
木枠ボード

店舗用品

工事写真用
黒板

ボード
文具

スチール
グリーン
黒板

式典用品

室名札・
サイン

学校教室用
黒板

スクリーン
・ハンガー

別注事例集

部品一覧