

ワーキングチェア (メディカル・ラボ・ファクトリー 他)



CM-106



丸型昇降レバー



CM-107 (足掛リング付)






丸型昇降レバー



丸型昇降レバー



SM-16

	CM-106-□□□□ ¥52,800 サイズ: 370 (W) × 460 (D) × 680 ~ 765 (H) × 445 ~ 530 (SH) mm ●背・座: ウレタンフォーム、抗菌・防汚レザー張り、耐アルコール、耐次亜塩素酸、難燃性、座リング付、クロームメッキ仕上げ ●脚部: スチール、クロームメッキ仕上げ、双輪キャスター ●座部昇降 (ガススプリング)、背座独立回転  図面データ	CM-107-□□□□ ¥57,200 サイズ: 370 (W) × 460 (D) × 775 ~ 935 (H) × 540 ~ 700 (SH) mm ●背・座: ウレタンフォーム、抗菌・防汚レザー張り、耐アルコール、耐次亜塩素酸、難燃性、座リング付、クロームメッキ仕上げ ●脚部: スチール、足掛リング付、クロームメッキ仕上げ、双輪キャスター ●座部昇降 (ガススプリング)、背座独立回転  図面データ	SM-16-□□□□ ¥35,200 サイズ: φ370 (W) × 410 ~ 510 (SH) mm ●座: ウレタンフォーム、抗菌・防汚レザー張り、耐アルコール、耐次亜塩素酸、難燃性、座リング付、クロームメッキ仕上げ ●脚部: スチール、クロームメッキ仕上げ、双輪キャスター ●座部昇降 (ガススプリング)  図面データ	
固定脚	CM-106A-□□□□ ¥52,800	CM-107A-□□□□ ¥57,200	SM-16A-□□□□ ¥35,200	
ゴム単輪	CM-106G-□□□□ ¥54,800	CM-107G-□□□□ ¥59,200	SM-16G-□□□□ ¥37,200	
プセルレフキ	CM-106B-□□□□ ¥60,800	CM-107B-□□□□ ¥65,200	SM-16B-□□□□ ¥43,200	
カラーーム	クロームメッキ	クロームメッキ	クロームメッキ	
張り地色	VBK / VWH / VBL / VPI / VIV / VGR / VBR / VGY / VNV / V2BL / V2PI / V2GR (全12色)	VBK / VWH / VBL / VPI / VIV / VGR / VBR / VGY / VNV / V2BL / V2PI / V2GR (全12色)	VBK / VWH / VBL / VPI / VIV / VGR / VBR / VGY / VNV (全9色)	

カラー: 張り地色 (全12色)

ビニールレザー / 抗菌・防汚・耐アルコール・耐次亜塩素酸・難燃性

