

## 天井そうじ用

天井のクモの巣や照明のホコリ払いに便利。



部分拡大

**ハイポール®用天井払いII**  
HP-511-406-0 JANコード 558202


¥4,500(税込¥4,950)

材質 ブラシ:PET樹脂、ハンドル:ポリプロピレン  
サイズ 約365×360×95mm  
重量 約390g  
梱包入数 10個  
元払数量 10個以上

塩ビ不使用

## 外壁そうじ用

スポンジとブラシをまとめれば、効率良くシャッターや外壁を清掃できます。



セット例

スポンジ

ホルダー

ブラシ



スポンジ

### ハイポール®用スポンジ

HP-511-402-0 JANコード 211305

¥1,100(税込¥1,210)

材質 ポリウレタン 梱包入数 100個  
サイズ 210×107×70mm 元払数量 40個以上  
重量 約44g

塩ビ不使用



ブラシ

### ハイポール®用ブラシ

HP-511-403-0 JANコード 211404

¥5,900(税込¥6,490)

材質 葉天然木、毛塩化ビニル 梱包入数 20個  
サイズ 220mm 元払数量 10個以上  
重量 約280g



ホルダー

### ハイポール®用ホルダー

HP-511-401-0 JANコード 211206

¥7,600(税込¥8,360)

材質 アルミ鋳物 梱包入数 40個  
サイズ 195mm 元払数量 10個以上  
重量 約297g

ホコリ払いには  
ハウスポール®シリーズが  
おすすめです。

▶P.441



## 角度調整ハンドル



ウォッシャーセット使用例



スクイジー真ちゆう(P.438)セット使用例

ツールを掃除しやすい角度にできる  
便利な首振りハンドルです。

### ウォッシャーハンドル(首振りタイプ)

HP-515-345-0 JANコード 327303

¥4,100(税込¥4,510)

材質 アルミ・ABS樹脂 梱包入数 50個  
サイズ 45cm 元払数量 20個以上

●ウォッシャー45cm専用のハンドルです。

塩ビ不使用

### スクイジーハンドル(首振りタイプ)

HP-515-210-0 JANコード 327204

¥4,200(税込¥4,620)

材質 ABS樹脂・真ちゆう 梱包入数 10個  
重量 約123g 元払数量 40個以上

●スクイジー真ちゆう専用のハンドルです。

塩ビ不使用

## 付け替え用アダプター

取り付けしたツールを掃除し  
やすい角度に変えられます。



ハイポール®用ポールIIに  
ハウスポール®用ツールを  
セットできるベンダー。



ハイポール®用ポールIIの  
ジョイント部分スペア。



### ハイポール®用フリーベンダー

HP-515-000-0 JANコード 340906

¥1,100(税込¥1,210)

材質 ナイロン 梱包入数 20個  
重量 約89g 元払数量 40個以上

●ワンタッチでフリーになり、はなすとその角度で固定  
する便利なジョイント。

●13段階に角度調節できます。

塩ビ不使用

### HPベンダー

HP-515-400-0 JANコード 574004

¥1,150(税込¥1,265)

材質 ナイロン 梱包入数 20個  
重量 約93g 元払数量 40個以上

●13段階に角度調節できます。

塩ビ不使用

### ハイポール®用ジョイント

HP-500-405-0 JANコード 208305

¥450(税込¥495)

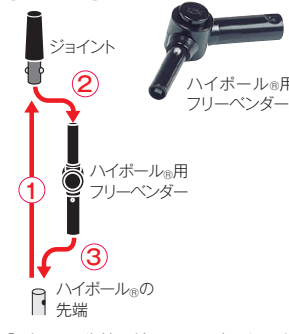
材質 ポリプロピレン・TPE樹脂 梱包入数 100個  
重量 約45g 元払数量 100個以上

塩ビ不使用




ハイポール®用ポールIIにハイポール®  
用フリーベンダーを取り付ければ、  
ツールのヘッド角度を変えてより快  
適なお掃除ができます。

[取り付け方]

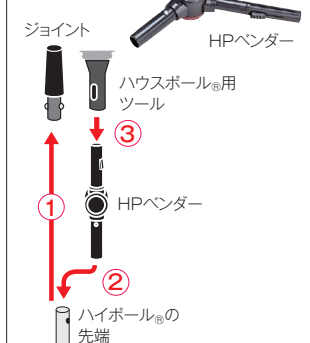


①ボールの先端に付いているジョイントを  
はずす。  
②フリーベンダーの先端に付け直す。  
③ハイポール®用フリーベンダーをボールの先端に  
取り付け、各用途に合ったツールを取り付ける。



HPベンダーを使えば、ハイポール®  
用ポールIIにハウスポール®用ツール  
を取り付けられます。

[取り付け方]



①ボールの先端に付いているジョイントを  
はずす。  
②HPベンダーをボールの先端に取り付ける。  
③その先に各用途に合ったツールを取り付ける。