

フラワーボックス(J型・I型)



■共通仕様

本体／塩ビ樹脂系壁紙張り、木縁、樹脂製丸型受け皿φ214mm付


●J型カラーサンプル



ホワイト(JW)

スワン(JS2)

●I型カラーサンプル



ナチュラル(IN3)


ウォールナット(IB)



※J型・I型フラワーボックスには樹脂製丸型受け皿が付属しています。

■ J型フラワーボックス

●JW 型(ホワイト)



●JS 型(スワン)



●W900

SFN-900J □ ￥48,800

7250 W (ホワイト) ・ 11216 S2 (スワン)

寸法／W900×D300×H800mm・重量／14kg
樹脂製丸型受け皿φ214×3ヶ付

●W1200

SFN-1200J □ ￥64,200

7255 W (ホワイト) ・ 11217 S2 (スワン)

寸法／W1200×D300×H800mm・重量／17kg
樹脂製丸型受け皿φ214×4ヶ付

●W1500

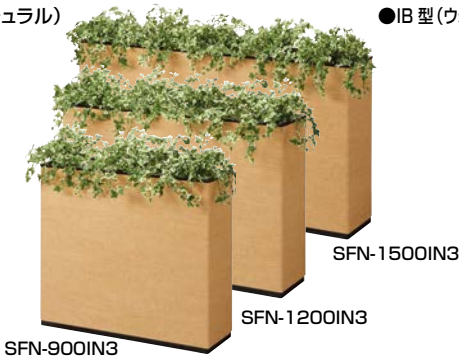
SFN-1500J □ ￥72,800

7260 W (ホワイト) ・ 11218 S2 (スワン)

寸法／W1500×D300×H800mm・重量／21kg
樹脂製丸型受け皿φ214×5ヶ付

■ I型フラワーボックス

●IN 型(ナチュラル)



●IB 型(ウォールナット)



●W900

SFN-900I □ ￥48,800

22546 N3 (ナチュラル) ・ 25092 B (ウォールナット)

寸法／W900×D300×H800mm・重量／14kg
樹脂製丸型受け皿φ214×3ヶ付

●W1200

SFN-1200I □ ￥64,200

22547 N3 (ナチュラル) ・ 25093 B (ウォールナット)

寸法／W1200×D300×H800mm・重量／17kg
樹脂製丸型受け皿φ214×4ヶ付

●W1500

SFN-1500I □ ￥72,800

22548 N3 (ナチュラル) ・ 25094 B (ウォールナット)

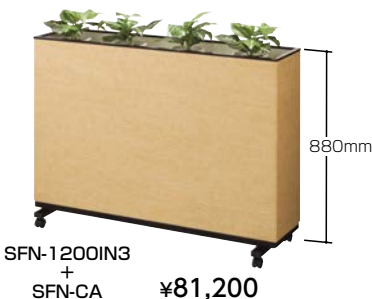
寸法／W1500×D300×H800mm・重量／21kg
樹脂製丸型受け皿φ214×5ヶ付

●J型・I型フラワーボックス 有効内寸法


| 本体幅 | 有効内寸法 |
|-------|-------|
| W900 | |
| W1200 | |
| W1500 | |

※J型・I型フラワーボックスには受け皿サイズにぴったりな専用人工樹木をご用意しています。

■ キャスター脚 (J型・I型専用オプション)



J型・I型フラワーボックスに後付できるキャスター脚です。多目的ホールやイベント会場など速やかに移動させたい場所での利用にピッタリのオプションです。



SFN-CA ￥17,000

68276 キャスター脚組 (2ヶ1組)

寸法／W45×D400×H80mm

材質／アルミ押出材 電着塗装 (ブラック)

●片側ストッパー付40φ双輪キャスター

専用取付金具付

便利なストッパー付 (片側のみ)