

貴重品ロッカー・パーソナルボックス・転倒防止金具

貴重品ロッカー（ストレージボックス）※搬入設置費は別途申し受けます。初期立ち上げ調整費は別途申し受けます。

ゴルフ場・サウナ室・ホテル・病院などの各種施設や、工場、一般会社の更衣室で個人の貴重品管理が簡単操作で行えます。

※貴重品ロッカーはフロントから見える場所に設置することをおすすめします。



収納または
取出を選びます。

扉を選びます。

4桁の暗証番号を
入力します。



自動的に扉が
開きます。



レシートが
発行されます。



仕様

- 電源 家庭用電源AC100V
- 設定 ワンタイム／フルタイム選択可能
- 扉の施錠 施錠：暗証番号入力による電気錠ロック
解錠：①暗証番号一致による自動解錠
②制御部UNITIによる非常解錠
- 停電補償 暗証番号を電源復帰までメモリー保持。
本体の組込時計は100時間稼働。手動解錠可能。
- オプション ①2台以上の設置に対し、扉番号連番対応可能。
- 付属品 ①転倒防止金具／2個（M5ビス4本）
②プリンター用紙／5ロール
③各鍵 ●本体下部の扉の鍵／2本
●管理処理スイッチの鍵／2本
④開閉確認シール／10枚

NEW

**SB-48VD-TPR ¥2,709,000
93349**

寸法／W890×D300×H1600mm
内寸／W110×D243×H93mm（1扉分）
本体／亜鉛メッキ鋼板、メラミン焼付塗装
扉／ステンレス
内容量／約3.6ℓ、（1扉分）×48扉
重量／約150kg

ロッカー
10

パーソナルボックス（5段タイプ）


フリーアドレスを採用したオフィス内の
個人収納に適したパーソナルボックスです。

共通仕様

- 本体・扉／スチール製、
粉体塗装（ホワイト色）
- 取手／ABS樹脂
錠付、名札差し付

※PC充電などに必要な配線機能はありません。

●本体・扉カラー



WH（Tホワイト）



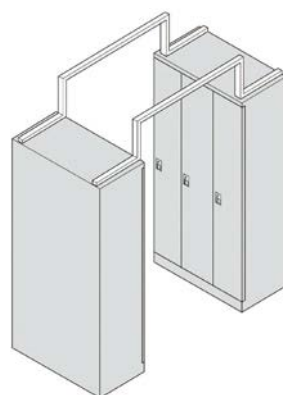
●2列5段（D450）
**ULA-2510-WH ¥155,900
27361** 2列5段10人用（シリンダー錠）
寸法／W900×D450×H1790mm・55kg
内部有効寸法／W414×D425×H305mm
●錠付、名札差し付

転倒防止金具

対面連結金具（天つなぎ） **受注生産・別途見積**



対面に向かい合った収納家具やロッカーの天面
を連結する金具です。地震時の通路確保など
防災面で有効なアイテムです。横連結や床固
定金具と併用すれば更に効果的です。
設置場所に応じて別注製作いたしますので
詳しくは担当者にお問合せください。



※組立施工費は別途申し受けますので、
担当者におたずねください。

床固定金具 ※組立施工費は別途申し受けますので、担当者におたずねください。




**YKU-2 ¥1,600
64495** 床固定金具（中）
材質／スチール、ユニクロメッキ
●タッピングビス、カールプラグ、ビス付



●YKU-2の使用例
YKU-2 対応商品
カマチが60mm以上あるロッカーを設置する
場合に適用します。



**YKU-3 ¥1,700
64496** 床固定金具（大）
材質／スチール、ユニクロメッキ
●タッピングビス、カールプラグ、ビス付



●YKU-3の使用例
YKU-3 対応商品
SLCシューズボックスをH90mmベースの上に
設置して使用する場合に適用します。

床固定金具 取付時の注意

- 床固定金具に付属のカールプラグはタイル・コンクリート用です。取付ける書庫やロッカーの種類、
大きさによって取付個数が異なります。OAフロアなどの二重床では床固定の効き目が期待できません。
- 転倒防止効果をより高めるため、壁固定金具との併用をお勧めします。
- 固定金具の取付は必ず専門の施工業者にご依頼ください。

●床固定金具の取付方法

- ①金具をあて、タッピングビスで固定します。
- ②書庫に取り付けた金具を床にカールプラグ、
ビスで固定します。

※取付方法など、詳しくは担当者におたずねください。