

## ハイテーブル用レッグ



FT-25

ベース	ボール	粉体塗装 (M)	クロームメッキ (MCR)	特殊塗装 (MQ)
①400φ	76φ	¥20,300	¥46,000	¥32,700
②440φ		¥21,500	¥48,500	¥34,300
③500φ		¥22,500	¥52,500	¥36,000
④400φ	101φ	¥23,800	¥53,300	¥36,600
⑤440φ		¥23,800	¥54,600	¥37,300
⑥500φ		¥24,500	¥58,300	¥38,800

受板 / 250角

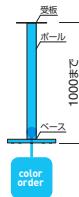
ボール・ベース / スチール

サイズ / H1000まで

※アジャスター付 ※ノックダウン式



STEEL color order			
MTI	MTW	MTG	MTB
MWH	MGR	MBK	MNA
MOB	MSL	MCL	MCR
MO1	MO6		



### 荷物置き棚

オプションとして荷物置き棚を取り付けることができます。  
※ボール (76.3φ、101.6φ用)



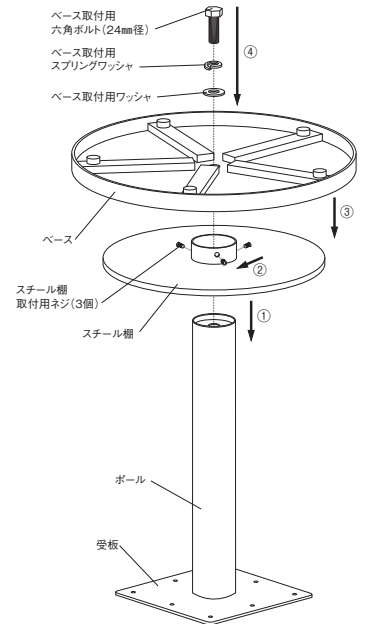
荷物置き棚取付 (棚サイズ390φ)  
商品価格に+¥11,800

※黒粉体塗装のみ



※完成イメージ

- ①受板を下にしてスチール棚をボールに差し込みます。
- ②適度な箇所ですチール棚を支えながら付属の取付用ネジで固定します。
- ③ベースをボールに乗せます。
- ④付属の取付用六角ボルトにワッシャ、スプリングワッシャを入れて手で軽く締め、24mm径サイズのソケットビットを取り付けたインパクトドライバー、または24mm径サイズボックスレンチのどちらかでしっかりと締めてください。
- ⑤ひっくり返してベースを下にしたら完成です。



### フック



オプションとしてボールにフックを取り付けることができます。  
※フックはボールと同色になります。  
※一部対応不可の商品がございます。  
詳しくは担当者までお問い合わせください。

フック取付

商品価格に+¥3,000

## 床固定式テーブルレッグ



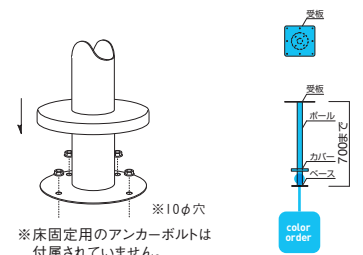
FT-410

ボール	ベース	カバー	粉体塗装 (M)	クロームメッキ (MCR)
①42.7φ・H700まで	135φ (74P)	140φ×t20	¥15,000	¥21,800
②60.5φ・H700まで	180φ (100P)	200φ×t25	¥19,000	¥26,400
③76.3φ・H700まで			¥23,800	¥31,700

受板 / 250角

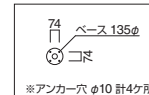
ボール・ベース・カバー / スチール

STEEL color order	MTI	MTW	MTG	MTB	MWH	MGR	MBK
	MNA	MOB	MSL	MCL	MCR	MO1	MO6



※床固定用のアンカーボルトは付属されていません。

FT-410①



※アンカー穴 φ10 計4ヶ所

FT-410②/③



※アンカー穴 φ10 計4ヶ所

アンカーボルト穴位置詳細

●高さは寸法を指定してください。

※テーブル脚の基準高は700mmまでです。



壁付 L40アングル  
間口500mmまで ¥2,900  
本体 / 粉体塗装



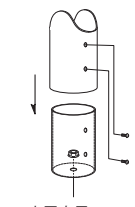
FT-405

ボール	
①60.5φ・H700まで	¥15,000
②76.3φ・H700まで	¥16,500
③101.6φ・H700まで	¥23,800

受板 / 240角

ボール / スチール (黒粉体塗装)

※壁付アングルとの併用をお願いします。



※床固定用のアンカーボルトは付属されていません。