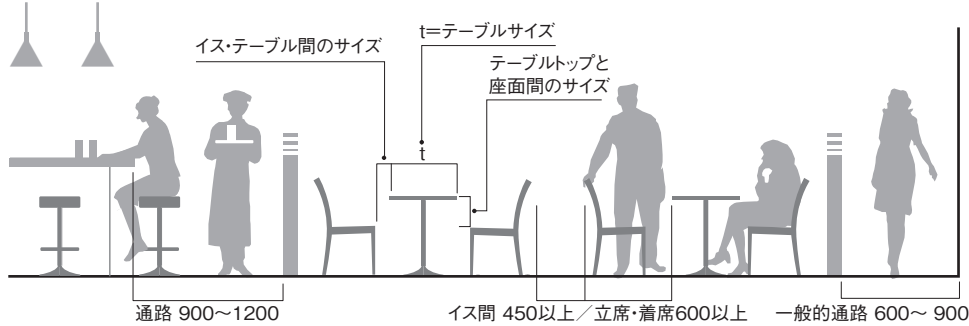


PLANNING GUIDE

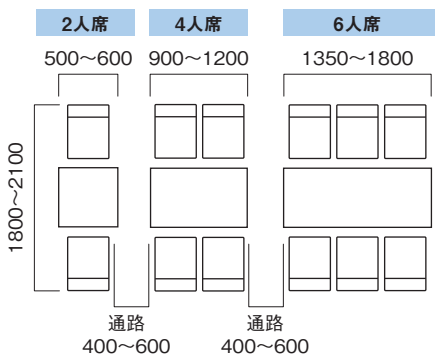
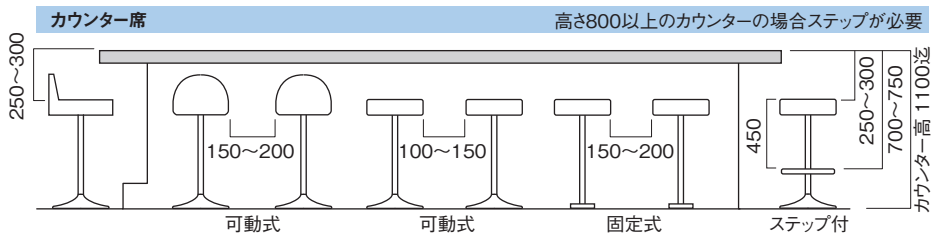
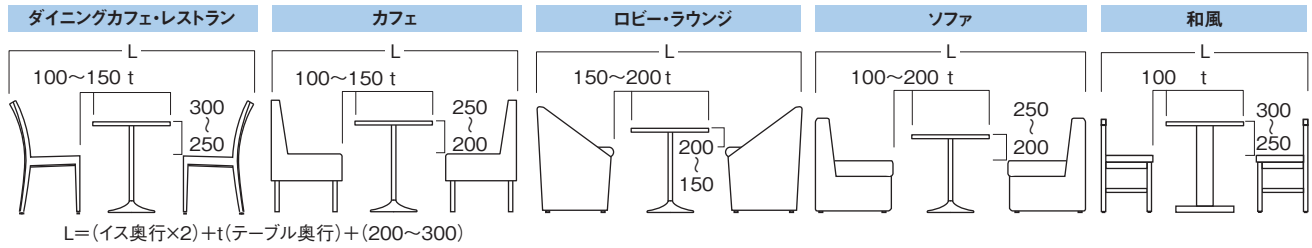
[空間レイアウト参考モジュール]

プランニングガイドでは、イス・テーブルの配置・通路など、レイアウトの参考に標準的なサイズを紹介しています。
また、お客様のプラン・イメージに応じて用途、目的にマッチした製品のセレクションを専門スタッフがサポートいたします。どうぞご利用ください。

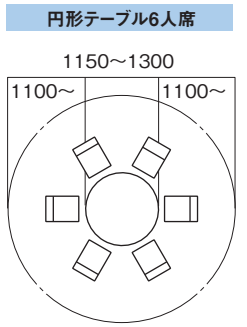
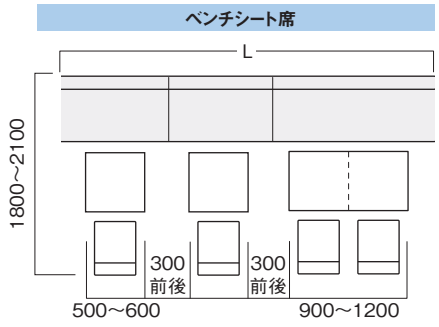
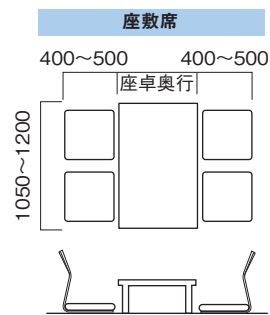
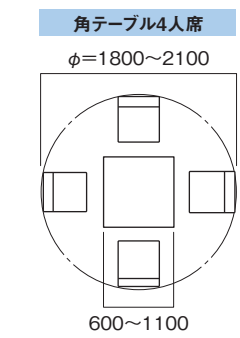


・L=長さ
・t=テーブルサイズ
・単位=ミリメートル

一般的居酒屋通路 700~800
窓際通路イス背から 900
ワゴンサービス通路 900



角テーブル2人席	
2人席	テーブルサイズ
カフェ	500×500~
居酒屋	600×650 600×700
焼肉 レストラン	650×700 650×750



円形テーブルと席数	
席数	テーブルサイズ
2人	550~
3人	750~
4人	850~
5人	1000~
6人	1200~
7人	1300~
8人	1500~
9人	1700~
10人	1900~

