


**ヘッドレスト**

大型のヘッドレストは、後頭部を優しくしっかりと支えてくれます。



**サスペンション・ファブリック**

背もたれのサスペンション・ファブリックは弾力性に富み、背中をやさしくサポート。通気性に優れ、熱気のこもりを防ぎます。



**ダイナミックシンクロロック機構**

足首を支点とし、大腿部の圧迫もなく、背と座が連動して後傾します。通常姿勢からリラックス姿勢まで背の可動範囲30°と大きく広げることができ、シーンに合わせて任意の位置で固定できます。(背の可動範囲30°)




**ランバーサポート**

大型のランバーサポートは腰部をしっかり支えてくれます。左右のつまみを持って上下に60mmの範囲で体格に合わせて高さ調節が可能です。



**可動肘**



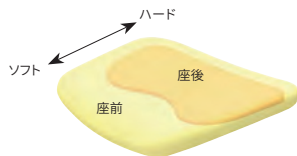
肘パッドの上下・角度・前後の3WAY調節が可能です。上下は100mm、角度は内20°・外20°、前後48mm可動します。固定肘もお選びいただけます。

**固定肘**

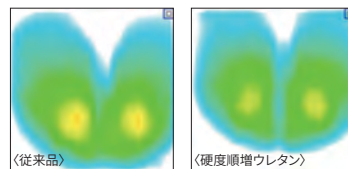


**座クッション(硬度順増ウレタン)**

ウレタン構造図




耐圧分散計測図



ソフトな座り心地と優れたホールド感の両立を実現。座前は太腿の圧迫を軽減するために柔らかいウレタンのみにし、座後ろになるにつれて硬めのウレタンを採用することで、着座時のホールド感・体圧分散性を向上させます。

- ①座高上下調節レバー／②ロック角度固定レバー／
- ③ロック強度調節ノブ



樹脂脚

アルミ脚



樹脂脚とアルミ脚の2種類からお選びいただけます。

