

[連結バリエーション]



2方向連結(直線)
PSA-2J×1



2方向連結(L字)
PSA-2J×1



3方向連結
PSA-JK18×1
PSA-MJ×3



4方向連結
PSA-JK18×1
PSA-MJ×4



高さ違い連結
PSA-JK18×1
PSA-MJ×4

[連結金具]

- 2方向用1セット 上下2個入

PSA-2J

¥3,000

- 材質／アルミ押出成型品 アルマイト仕上げ
- サイズ／W50×D25×H5

[連結金具]

- 3方向・4方向用1セット 上下2個入

PSA-MJ

¥2,800

- 材質／アルミ押出成型品 アルマイト仕上げ
- サイズ／W50×D25×H5



安定脚
PSA-F×1



安定脚
PSA-RF×1



安定脚
PSA-FK×1

[安定脚]

- 片脚タイプ

PSA-F

¥6,000

- 材質／スチールパイプ 粉体塗装
- サイズ／W27×D190×H150

[安定脚]

- 両脚タイプ

PSA-RF

¥7,800

- 材質／スチールパイプ 粉体塗装
- サイズ／W32×D400×H162

[安定脚]

- 両脚キャスタータイプ ストッパー1個

PSA-FK

¥8,800

- 材質／スチールパイプ 粉体塗装
- サイズ／W32×D400×H185
- ※単体仕様時専用

[連結支柱]



PSA-JK18(H1800mm用)

¥19,200

PSA-JK15(H1500mm用)

¥16,800

PSA-JK12(H1200mm用)

¥15,200

- 材質／アルミ押出成型品 アルマイト仕上げ



設置上の注意

安心してご使用いただくために下記の点にご注意ください。

・直線で設置する場合

- ・直線連結の長さは、3600mmまでにしてください。
- ・両端及びパネル2枚ごとに安定脚を1本取り付けてください。

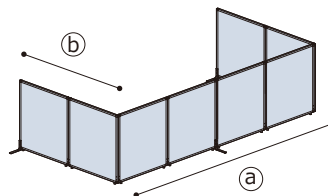
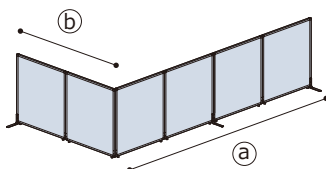
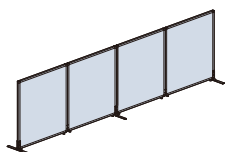
※パネルを1枚だけで使用する場合、両端に安定脚が必要です。

・L字型に設置する場合

- ・長い辺⑥は3600mmまでにしてください。
- ・短い辺⑥が1200mm未満の場合、コーナー外側に安定脚を1本取り付けてください。
- ・連結パネルが2枚以上になる場合、両端及びパネル2枚ごとに安定脚を1本取り付けてください。

・コの字型に設置する場合

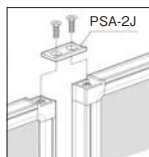
- ・長い辺⑥は3600mmまでにしてください。
- ・短い辺⑥が1200mm未満の場合、コーナー外側に安定脚を1本取り付けてください。
- ・連結パネルが2枚以上になる場合、両端及びパネル2枚ごとに安定脚を1本取り付けてください。



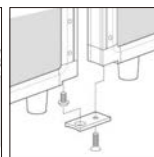
連結に際しての注意

- ・直線及びL字連結には連結金具PSA-2Jをご使用ください。
- ・3方向及び4方向連結には連結支柱PSA-JKシリーズ、連結金具PSA-MJをご使用ください。
- ※高さ違いの場合は連結支柱PSA-JKシリーズ、連結金具PSA-MJが必要になります。
- ・安定脚PSA-Fは、パネル連結時の中間用や、パネル端部にご使用いただけます。(パネル連結時、安定性確保の為、2スパンごとにPSA-Fを取り付けるようにしてください)
- ・単体でご使用される際には、安定脚PSA-Fを4つ、もしくはPSA-RFを2つご使用下さい。
- ・安定脚タイプとキャスタータイプの連結はできません。
- ・連結部は可動しないので無理に可動させると破損や事故につながる可能性がございます。

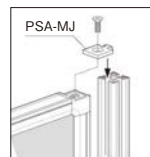
[連結イメージ]



PSA-2J(上部)



(下部)



PSA-MJ(上部)



(下部)