

「人命の安全」と「二次被害の防止」を目的としたオフィス家具の防災機能

対向連結

移 対向するデスク同士を連結してデスクの移動を防ぎます。

床固定

移 デスクと床を固定することでデスクの移動を防ぎます。

移動防止

移 アジャスターカバーを装着してデスクの移動を防ぎます。

パソコンの落下防止

落 ストッパーで机上面に固定して落下を防ぎます。

ラッチ機構 標準装備

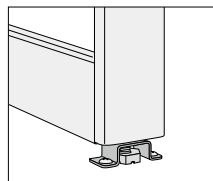
避 地震などの際に引出しの飛び出しを防止します。

横連結

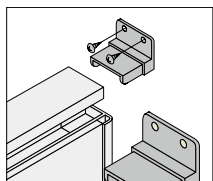
移 隣り合うデスク同士を連結してデスクの移動を防ぎます。

ローパーティション用 **転移**

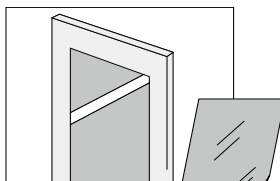
倒れないように床面・壁面にしっかりと固定。さらにフィルムを貼り、ガラスの飛散を防止します。



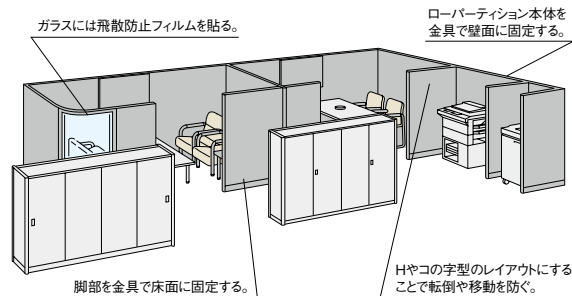
床面固定金具
ローパーティション(BP型用)
UPT-F ¥600



壁面固定金具
ローパーティション(BP型用)
BPT-W ¥1,900



飛散防止フィルム(ガラス用)
※詳しくは担当者にお問い合わせください。

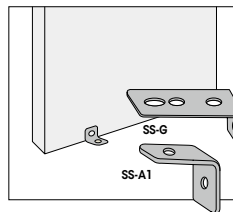


脚部を金具で床面に固定する。

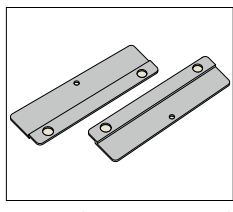
Hやコの字型のレイアウトにすることで転倒や移動を防ぐ。

カウンター用 **転移**

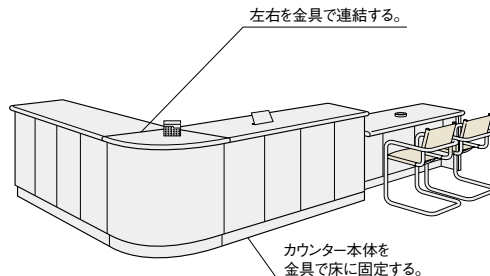
床面・壁面にしっかりと固定する金具を用いて、カウンターの転倒・移動を防止します。



床・壁面固定
SS-G ¥1,520
SS-A1 ¥1,400
金具×2
ホルトナットセット(M6)×2
アンカーボルト(M6)×2



床面固定金具(XC型・SNC型カウンター用)
ONC-K (2個1組) ¥5,800
外寸法/W278×D92 金具×2
アンカーボルト(M6)×2



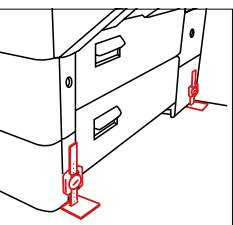
左右を金具で連結する。

カウンター本体を金具で床に固定する。

地震対策仕様商品、転倒・移動防止金具、レイアウト・運用による地震対策についてのご相談は、お気軽に担当者までご連絡ください。それぞれのオフィスに合った地震対策強化、防災計画をご提案させていただきます。

リンクストッパーL型 **落**

パソコンの落下を防止します。



詳しくはP.661に掲載しています。

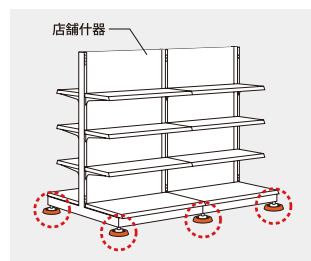
簡易免震装置 **落** **施工**

什器のアジャスターの下に敷くだけで商品を棚から落ちにくくする簡易免震装置です。



601491-SE(4個入) ¥18,300

外寸法/W84×D84×H12
耐荷重:440.0kg/1個(Pタイプ):300.0kg/1個
対応震度:震度6強
質量:0.3kg



店舗什器

グリーン購入法適合商品:品番を緑色で表示しています。※表示価格は税抜き価格です。 **施工** 別途費用を申し受けます。