

KHE型



(直線 高さ700mmタイプ)

外寸法 (WxDxH)	品番	価格	質量
1200×750×700	KHE1275-□	¥ 84,700	21.0kg
1500×750×700	KHE1575-□	¥ 96,900	23.0kg
1800×750×700	KHE1875-□	¥ 98,000	27.0kg
1500×900×700	KHE1590-□	¥ 97,600	24.0kg
1800×900×700	KHE1890-□	¥100,600	29.0kg
2100×1000×700	KHE2110-□	¥173,400	43.0kg

(長円 高さ700mmタイプ)

外寸法 (WxDxH)	品番	価格	質量
1500×750×700	KHE1575WR-□	¥103,200	26.0kg
1800×750×700	KHE1875WR-□	¥104,600	28.0kg
1800×900×700	KHE1890WR-□	¥107,400	31.0kg

(半長円 高さ700mmタイプ)

外寸法 (WxDxH)	品番	価格	質量
1500×750×700	KHE1575SR-□	¥101,300	25.0kg
1800×750×700	KHE1875SR-□	¥102,600	27.0kg
1800×900×700	KHE1890SR-□	¥105,300	30.0kg

環境
対策

天板エッジには焼却しても有害な塩化水素ガスを発生させないオレフィン系エラストマーのソフトエッジを使用しています。

別製
対応

寸法／W1200～2100mmの範囲内で対応できます。
天板色／市販メラミン化粧板の色・柄選定ができます。
※詳しくは、担当者にご相談ください。

●ご注意

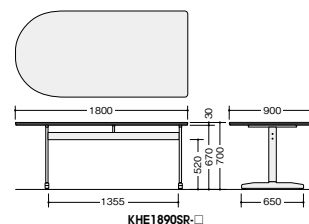
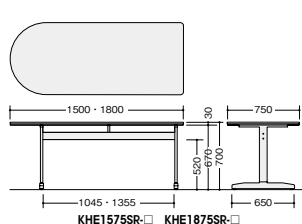
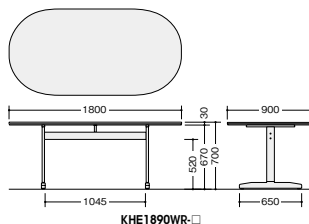
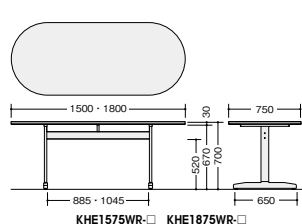
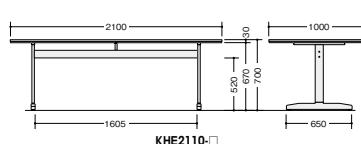
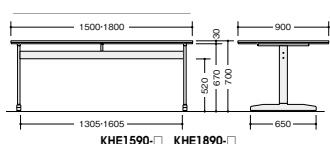
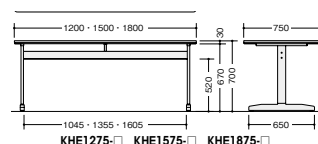
大型天板のため、エレベーターサイズや搬入経路をあらかじめご確認ください。

共通仕様

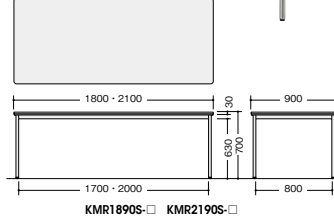
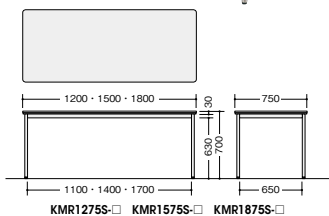
天板：メラミン化粧板ソフトエッジ
脚支柱：スチール構内パイプ粉体塗装仕上
脚部：スチール+樹脂カバー アジャスター付

■カラーサンプル

(メラミン化粧板)



KMR型



(ステンレス丸脚タイプ)

外寸法 (WxDxH)	品番	価格	質量
1200×750×700	KMR1275S-□	¥ 60,600	16.5kg
1500×750×700	KMR1575S-□	¥ 71,400	20.0kg
1800×750×700	KMR1875S-□	¥ 75,400	24.0kg
1800×900×700	KMR1890S-□	¥ 79,900	25.5kg
2100×900×700	KMR2190S-□	¥113,200	29.0kg

共通仕様

天板：メラミン化粧板ソフトエッジ
脚部：φ31.8mmステンレスクラッド丸パイプ
アジャスター付

環境
対策

天板エッジには焼却しても有害な塩化水素ガスを発生させないオレフィン系エラストマーのソフトエッジを使用しています。

別製
対応

寸法／幅2100mmまでの範囲内で対応できます。
天板色／市販メラミン化粧板の色・柄選定ができます。
※詳しくは、担当者にご相談ください。

●ご注意

大型天板のため、エレベーターサイズや搬入経路をあらかじめご確認ください。

■カラーサンプル

(メラミン化粧板)



納期マーク説明

推奨商品 ●お早めにお届けできる商品です。 ◆納入までに2週間程度必要です。 ■納入までに3～4週間程度必要です。
○お早めにお届けできる商品です。 ◇納入までに2週間程度必要です。 □納入までに3～4週間程度必要です。 ※受注生産品のため納期をご確認ください。
※納期につきましては時期や地域により異なる場合があります。事前に担当者にお問合せください。