


AZ5000-DPタイプ(ペDESTAL脚・スラB固定式/5000N)、AZ3000-DP(ペDESTAL脚・スラB固定式/3000N)

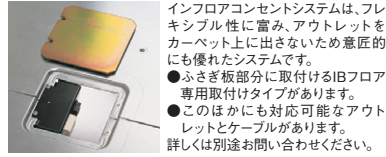
パネルを特殊独立支持脚(ペDESTAL脚)で支え、独自のパネルロックにより、スラBとパネルを一体化させたタイプです。メンテナンス性、フレキシBリティがさらに向上したシステムです。

■床パネル



■コンセント

●インフロア・コンセント



●フロア・コンセント



■AZ3000-DP 適応床高さ(単位:mm)

床の高さ(H)	60	70	80	100	120	150	200	250	300
配線空間(h)	25.6	35.6	45.6	65.6	85.6	115.6	165.6	215.6	265.6

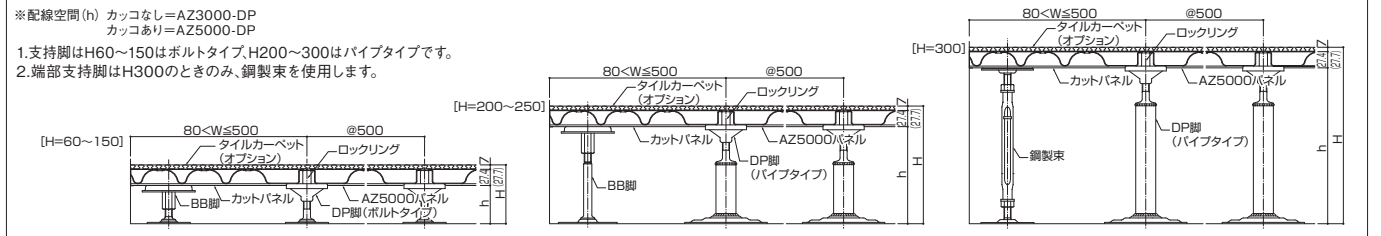
●H寸法は、タイルカーベットの厚さ7mmを含みます。

■AZ5000-DP 適応床高さ(単位:mm)

床の高さ(H)	60	70	80	100	120	150	200	250	300
配線空間(h)	25.3	35.3	45.3	65.3	85.3	115.3	165.3	215.3	265.3

●H寸法は、タイルカーベットの厚さ7mmを含みます。

●標準納まり図



オフィスの床高さ、ケーブル量、耐震グレードにあわせて支持脚の種類が選べます。


●仕様・性能

サイズ	最弱部集中荷重(加圧板φ50)	耐震性能	姿図	標準パネル	パネルサイズ(mm)	質量(kg)	材質及び表面処理
500	3,000N(約300kgf) たわみ 5.0mm以内	積載荷重 300kg/m ² 1Gクリア		切欠部寸法 90×45mm	500×500×27.4	約8.1	表面板・裏面板 溶融亜鉛めっき鋼板 (軽量無機質材充填)
	5,000N(約500kgf) たわみ 5.0mm以内	積載荷重 500kg/m ² 1Gクリア		切欠部寸法 90×45mm	500×500×27.7	約9.0	

NPタイプ

オフィスの進化にリアルタイムに対応するOAフロア。

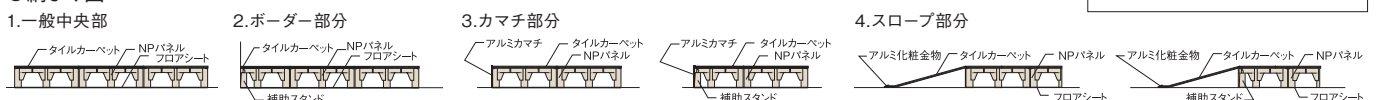
- 置数タイプのフロア材ですので施工が簡単、スピーディに行えます。また、新築だけでなく、既設のビルのインテリジェント化改装にも容易に対応できます。
- 配線取出口が自由に設定できますので、床上に露出する配線を極めて少なくすることができ、床上がスッキリと仕上がります。
- 床下内での配線が自由にコンセントの取出口の変更も比較的容易ですので、機器の更新、増設やこれにともなうレイアウト変更にも柔軟に対応できます。



●仕様・性能

タイプ	材質	質量	サイズ	中央集中荷重 積載荷重2500N時	辺中央集中荷重 積載荷重2500N時	積載荷重
NP-50	特殊ポリプロピレン(リサイクル材)	9.0kg/m ²	250×250×50(mm)	2.5ミリ以内	2.5ミリ以内	3000N/m ²
NP-75		10.0kg/m ²	250×250×75(mm)			
NP-93		11.0kg/m ²	250×250×93(mm)			

●納まり図



●商品の種類によっては、多少納期を要するものもあります。

●配線容量

●有効配線スペース 単位:mm

タイプ	A	B
NP-50	32	50
NP-75	57	75
NP-93	75	93