

## Manager's chair WCT

オールメッシュのしなやかな座り心地が人気。  
流線型が特徴のデザインと深みのあるメタリックな  
カラーバリエーション。

### WCT-70A (肘付)

サイズ/W635×D610×H1132~1312 SH470~560mm  
質量/20.9kg

¥141,900

材質 背・座:PP樹脂成型品+ポリエステルメッシュ  
脚:アルミダイキャスト+ナイロンキャスター  
ガスシリンダー式座昇降  
シンクロロック機能



GL グレー




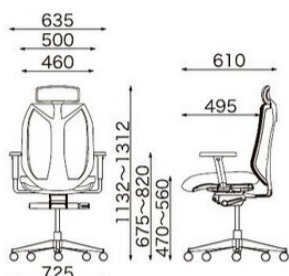
RD レッド



BK ブラック



背が上下にスライドするので、  
体に合った位置に調節可能。  
肘は6段階に上下調節可能。  
左右にも可動。  
座面は前後にスライドします。



背は4段階で固定可能。ヘッドレストは5段階で調節可能。

## FMT / Manager's chair アルミフレームと座面の本革が高級感を一層惹き立てます。

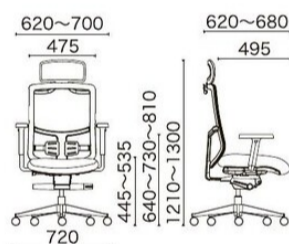


### FMT-05A (肘付)

サイズ/W700×D620×H1210~1300 SH445~535mm  
質量/19.0kg

¥130,000

材質 背:アルミ+ナイロン樹脂+ポリエステルメッシュ  
座:合板+モールドウレタン+本革  
脚:アルミダイキャスト+ウレタンキャスター  
ハンガー:ナイロン樹脂  
ガスシリンダー式座昇降  
シンクロロック機能



背は3段階で  
固定可能。




ハンガー付



座面は前後に  
スライドします。

肘は8段階に上下調節可能。  
左右にも可動。

## ALP / Manager's chair 初めてのマネージャーチェアにピッタリ。



スタイリッシュなシルエット。  
背が前後に可動します。

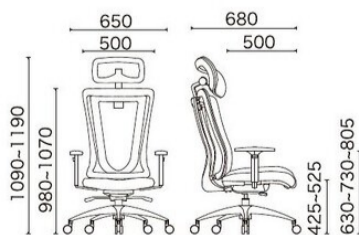
肘は8段階に  
上下調節可能。  
左右にも可動。

### ALP-117A (肘付)

サイズ/W650×D680×H1090~1190 SH425~525mm  
質量/15.0kg

¥108,400

材質 背:PP/PAフレーム+ポリエステルメッシュ  
座:合板+モールドウレタン+ポリエステルメッシュ  
脚:アルミダイキャスト+ウレタンキャスター  
ガスシリンダー式座昇降  
シンクロロック機能



BK ブラック



RD レッド

座面はBKブラックのみとなります。

ヘッドレストは  
8段階で  
調節可能。