

# YL-Ctype

鋳鉄ベース  
テーブル脚

# CL-Ctype

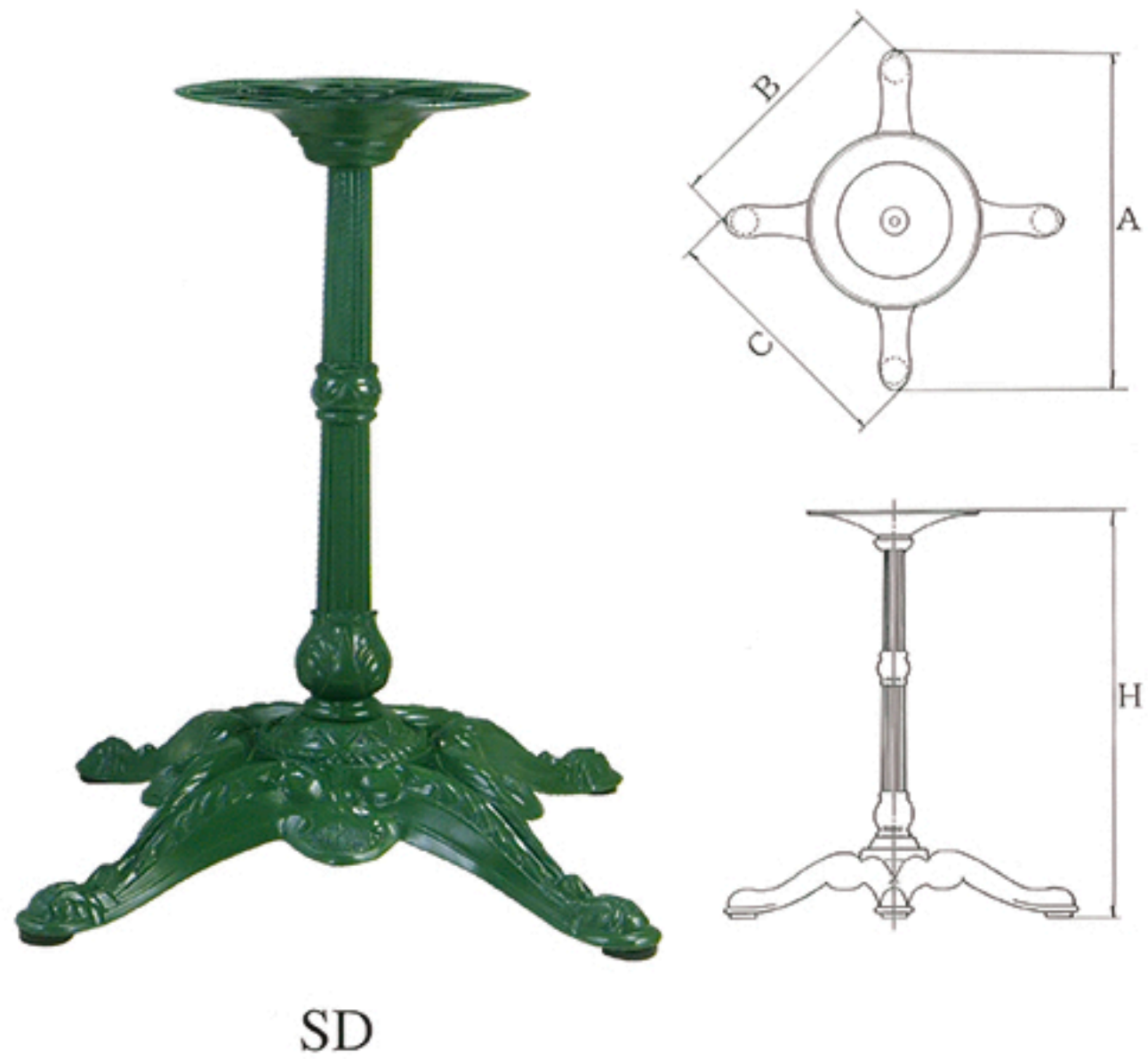
アルミ鋳物  
テーブル脚



H-24



44





SD

品名	ベースサイズ		ポール	受座	適合天板サイズ	
	A	B			□	○
YL-C	450	395	アルミ	AR-290	600φ	44/SD

 ナット固定式  
 この脚の総高さは 570・620・670 となっています。

品名	ベースサイズ			ポール	受座	適合天板サイズ		44/SD	44 屋外用
	A	B	C			□	○		
CL-C-700	710	525	525	アルミ	AR-290	750角	900φ	¥25,700	¥26,700
CL-C-550	565	415	415			600角	750φ	¥22,900	¥23,900

 ナット固定式 ■ CL-C-700 の総高さは 625・675 となっています。  
 ■ CL-C-550 の総高さは 570・620・670 となっています。