

在庫

08105 **RB-1608**

★ **¥475,000** (組立式)

寸法 W 1,670 D 1,670 SH 380 H 700 wt. EM101.0kg/ER105.6kg

材質 フレーム：鋼管 48.6φ合成樹脂焼付塗装仕上，天板・座：再生木材

梱包 1台：3梱包 22.5才

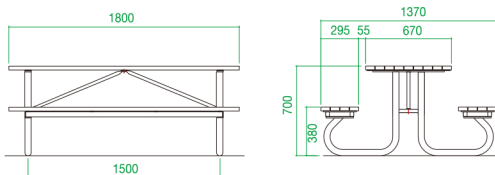
備考 オプション：パラソル穴加工 心棒38φ用



※対応ベースはRB20(500φ)+RB10Wを基本ベースとしてご使用ください。



(別売) M.U. : 参考品 / ベース: 参考品



在庫

08104 **RB-1508TBG**


★ **¥372,000** (組立式)

寸法 W 1,800 D 1,370 SH 380 H 700 wt. EM86.0kg/ER91.8kg

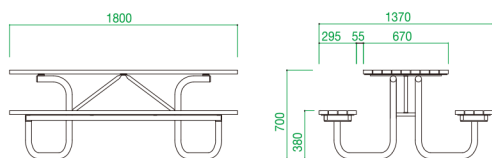
材質 フレーム：鋼管 48.6φ合成樹脂焼付塗装仕上，天板・座：再生木材

梱包 1台：2梱包 11.5才

備考 オプション：パラソル穴加工 心棒38φ用



(別売) M.U. : 参考品 / ベース: 参考品



在庫

08106 **RB-1508K**

★ **¥394,000** (組立式)

寸法 W 1,800 D 1,370 SH 380 H 700 wt. EM92.0kg/ER97.8kg

材質 フレーム：鋼管 48.6φ合成樹脂焼付塗装仕上，天板・座：再生木材

梱包 1台：2梱包 23.0才

備考 オプション：パラソル穴加工 心棒38φ用



ベビーカー、車椅子対応モデル