



チーク家具とそのメンテナンス

Teakはクマズラ科の広葉樹です。屋外で狂いの少ない最高の木材で代わる物がないのはよく知られています。室内用でもその美しさから最高級の銘木として世界中で評価されており、しかし残念ながら年々入手が困難になっております。


チーク家具はオイルを塗付されたオイル仕上と、無塗装のノンオイル仕上の2種類の仕様があります。どちらの仕様でもご使用の前に、乾拭して下さい。まれに木の成分が服に付着する場合があります。屋内でご使用される場合、使えば使う程色が濃くテカリが出て味わいが出てきます。ノンオイル仕上の物でも、最初は白木の様な色ですが、次第にオイル仕上の様な色に変化して行きます。これもチーク家具の楽しみの1つです。屋外ではチークはこれとは違った変化をします。表面は約1ヶ月弱で段々と白っぽく変化して行きます。これはオイル仕上でもノンオイルでも同様で、最終的には金属の様な銀色に変わって行きます。欧米ではこの変化もチーク家具の楽しみとされています。

オイル仕上の場合、木の材料が良い物であればあるほど屋外での変色は早くなります。チーク内部のチーク自体のオイルと石灰分が塗装のオイルの浸透を許さず、塗装が表層に留まるためです。劣化した表層をサンドペーパー等で取り除くと新品同様の肌が出てきます。内部はほとんど劣化しません。


チーク家具を屋外でご使用される場合、表面が変色する前にチークオイル又は、保護塗料を塗ってください。その際表面の毛羽立やささくれ、小さな割れなど、サンドペーパーでなめらかにしてください。もし表面が劣化してしまった場合はサンドペーパーで劣化した表層を全て削ってから塗装してください。

※チークは天然素材です。細かいヒビやささくれが出る事もあります。サンドペーパー等で必ずお手入れしてください。


※木の成分が衣服に付着した場合、通常の洗濯で汚れを落とせます。木の表面が濡れていたり、衣服が湿っていると服への付着する可能性が通常の状態より高くなります。ご注意ください。



新品時



使用後1ヶ月～3ヶ月※



使用後1年～※

※ 使用環境によって異なります。